

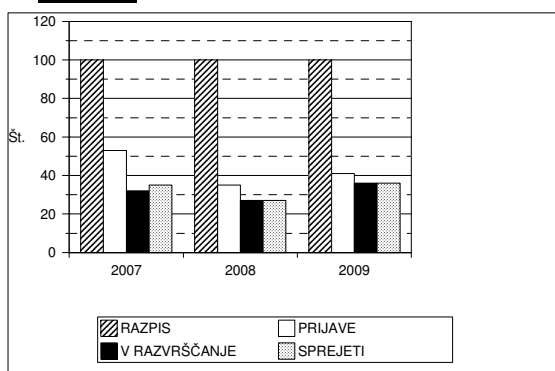
FAKULTETA ZA ELEKTROTEHNIKO, RAČUNALNIŠTVO IN INFORMATIKO UM

ELEKTROTEHNIKA, univerzitetni, redni

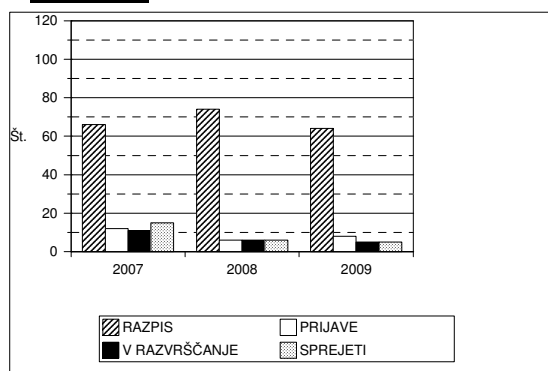
Razpis, prijave in sprejeti

		Razpis	Prijave	V razvrščanje	Sprejeti	
2007	PRVI ROK	100	53	32	35	Brez omejitve
	DRUGI ROK	66	12	11	15	Brez omejitve
2008	PRVI ROK	100	35	27	27	Brez omejitve
	DRUGI ROK	74	6	6	6	Brez omejitve
2009	PRVI ROK	100	41	36	36	Brez omejitve
	DRUGI ROK	64	8	5	5	Brez omejitve

Prvi rok



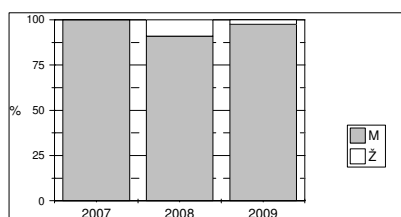
Drugi rok



Značilnosti sprejetih

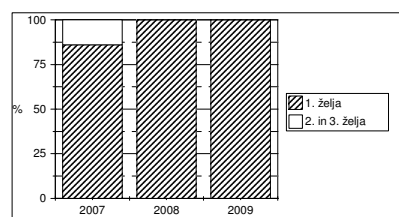
Spol sprejetih

	2007	2008	2009
Moški	100,0%	90,9%	97,6%
Zenske	0,0%	9,1%	2,4%



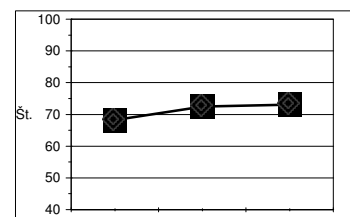
Sprejeti po željah

	2007	2008	2009
1. želja	86,0%	100,0%	100,0%
2., 3. ž.	14,0%	0,0%	0,0%



Srednješolski uspeh sprejetih

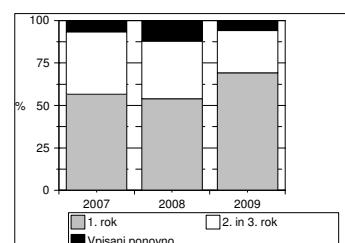
	2007	2008	2009
Povprečne točke	68,20	72,49	73,08



Vpisani v 1. letnik

Število vpisanih

	2007	2008	2009
1. rok	34	27	36
2. in 3. rok	22	17	13
Vpisani ponovno	4	6	3
Skupaj	60	50	52



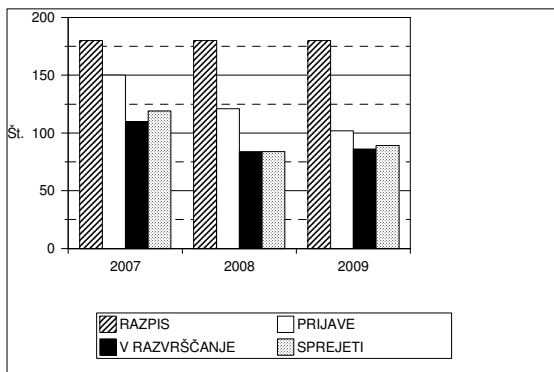
FAKULTETA ZA ELEKTROTEHNIKO, RAČUNALNIŠTVO IN INFORMATIKO UM

ELEKTROTEHNIKA, visokošolski strokovni, redni

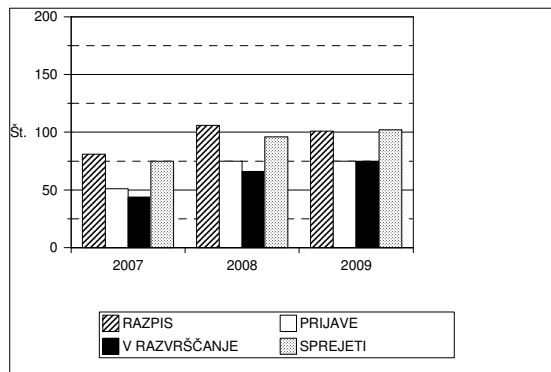
Razpis, prijave in sprejeti

		Razpis	Prijave	V razvrščanje	Sprejeti	
2007	PRVI ROK	180	150	110	119	Brez omejitve
	DRUGI ROK	81	51	44	75	Brez omejitve
2008	PRVI ROK	180	121	84	84	Brez omejitve
	DRUGI ROK	106	75	66	96	Brez omejitve
2009	PRVI ROK	180	102	86	89	Brez omejitve
	DRUGI ROK	101	75	75	102	Brez omejitve, minimum za 2. in 3. željo je 46

Prvi rok



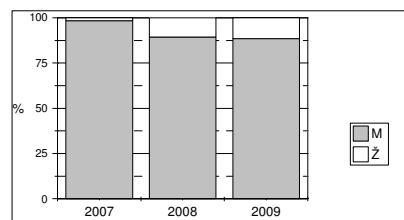
Drugi rok



Značilnosti sprejetih

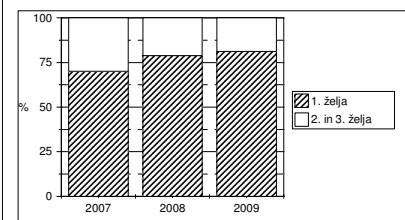
Spol sprejetih

	2007	2008	2009
Moški	98,5%	89,4%	88,5%
Zenske	1,5%	10,6%	11,5%



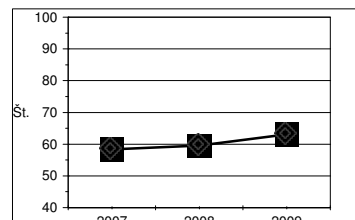
Sprejeti po željah

	2007	2008	2009
1. želja	70,1%	78,9%	81,2%
2., 3. ž.	29,9%	21,1%	18,8%



Srednješolski uspeh sprejetih

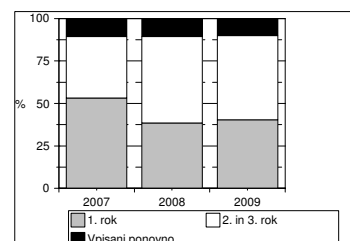
	2007	2008	2009
Povprečne točke	58,38	59,53	63,12



Vpisani v 1. letnik

Število vpisanih

	2007	2008	2009
1. rok	100	76	80
2. in 3. rok	68	100	98
Vpisani ponovno	20	21	20
Skupaj	188	197	198



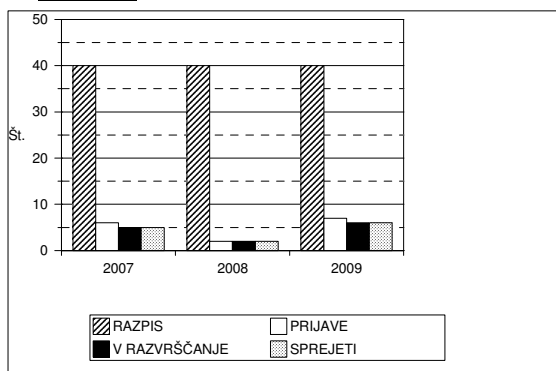
FAKULTETA ZA ELEKTROTEHNIKO, RAČUNALNIŠTVO IN INFORMATIKO UM

ELEKTROTEHNIKA, visokošolski strokovni, izredni

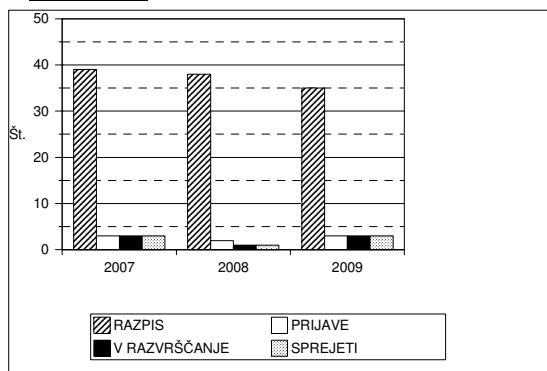
Razpis, prijave in sprejeti

		Razpis	Prijave	V razvrščanje	Sprejeti	
2007	PRVI ROK	40	6	5	5	Brez omejitve
	DRUGI ROK	39	3	3	3	Brez omejitve
2008	PRVI ROK	40	2	2	2	Brez omejitve
	DRUGI ROK	38	2	1	1	Brez omejitve
2009	PRVI ROK	40	7	6	6	Brez omejitve
	DRUGI ROK	35	3	3	3	Brez omejitve

Prvi rok



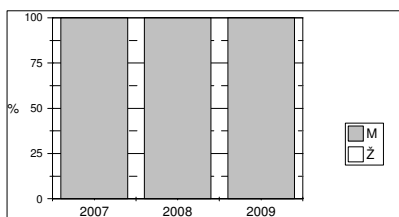
Drugi rok



Značilnosti sprejetih

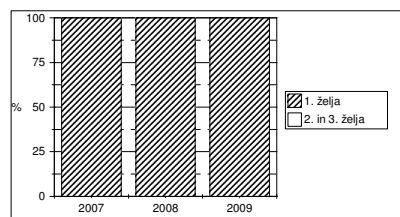
Spol sprejetih

	2007	2008	2009
Moški	100,0%	100,0%	100,0%
Zenske	0,0%	0,0%	0,0%



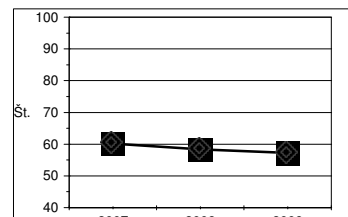
Sprejeti po željah

	2007	2008	2009
1. želja	100,0%	100,0%	100,0%
2., 3. ž.	0,0%	0,0%	0,0%



Srednješolski uspeh sprejetih

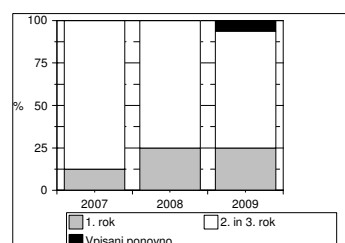
	2007	2008	2009
Povprečne točke	60,13	58,33	57,22



Vpisani v 1. letnik

Število vpisanih

	2007	2008	2009
1. rok	1	2	4
2. in 3. rok	7	6	11
Vpisani ponovno	0	0	1
Skupaj	8	8	16



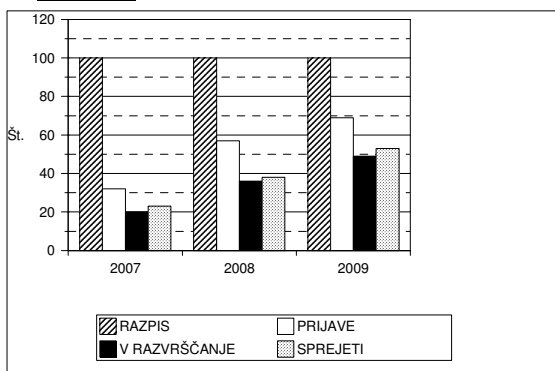
FAKULTETA ZA ELEKTROTEHNIKO, RAČUNALNIŠTVO IN INFORMATIKO UM

INFORMATIKA IN TEHNOLOGIJE KOMUNICIRANJA, univerzitetni, redni

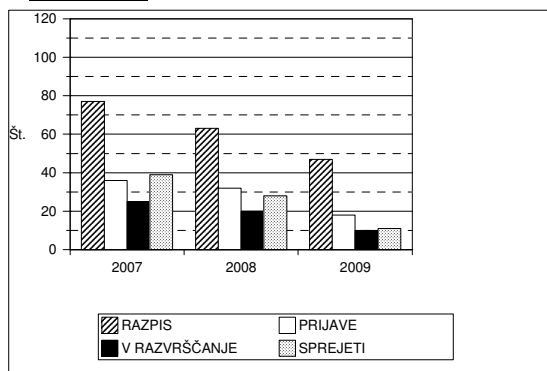
Razpis, prijave in sprejeti

		Razpis	Prijave	V razvrščanje	Sprejeti	
2007	PRVI ROK	100	32	20	23	Brez omejitve
	DRUGI ROK	77	36	25	39	Brez omejitve
2008	PRVI ROK	100	57	36	38	Brez omejitve
	DRUGI ROK	63	32	20	28	Brez omejitve
2009	PRVI ROK	100	69	49	53	Brez omejitve
	DRUGI ROK	47	18	10	11	Brez omejitve

Prvi rok



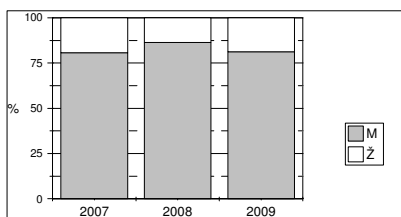
Drugi rok



Značilnosti sprejetih

Spol sprejetih

	2007	2008	2009
Moški	80,6%	86,4%	81,3%
Zenske	19,4%	13,6%	18,8%



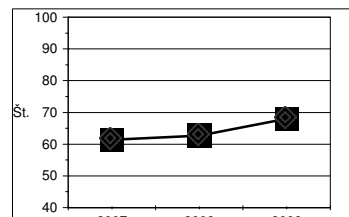
Sprejeti po željah

	2007	2008	2009
1. želja	72,6%	84,8%	92,2%
2., 3. ž.	27,4%	15,2%	7,8%



Srednješolski uspeh sprejetih

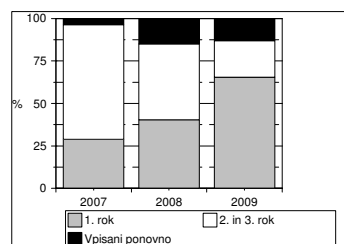
	2007	2008	2009
Povprečne točke	61,40	62,71	67,99



Vpisani v 1. letnik

Število vpisanih

	2007	2008	2009
1. rok	24	38	55
2. in 3. rok	56	42	18
Vpisani ponovno	3	14	11
Skupaj	83	94	84



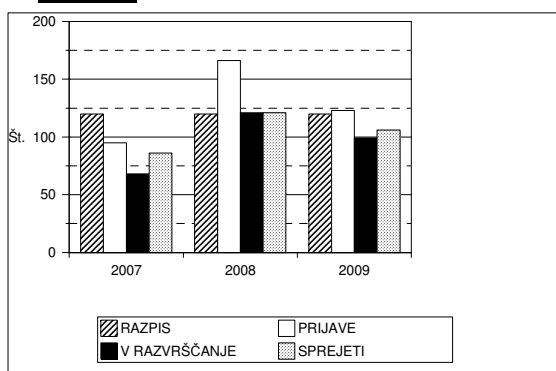
FAKULTETA ZA ELEKTROTEHNIKO, RAČUNALNIŠTVO IN INFORMATIKO UM

INFORMATIKA IN TEHNOLOGIJE KOMUNICIRANJA, visokošolski strokovni, redni

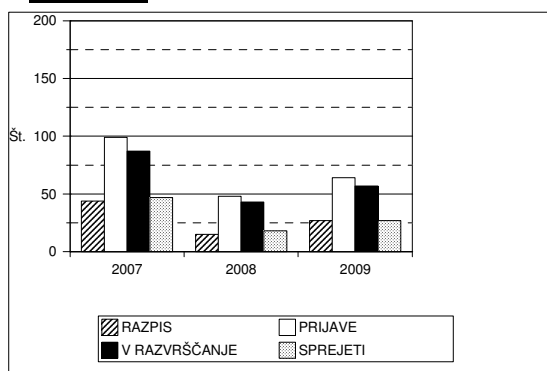
Razpis, prijave in sprejeti

		Razpis	Prijave	V razvrščanje	Sprejeti	
2007	PRVI ROK	120	95	68	86	Brez omejitve
	DRUGI ROK	44	99	87	47	Omejitev, minimum je 60
2008	PRVI ROK	120	166	121	121	Brez omejitve, minimum za 2. in 3. željo je 63
	DRUGI ROK	15	48	43	18	Omejitev, minimum je 63
2009	PRVI ROK	120	123	99	106	Brez omejitve
	DRUGI ROK	27	64	57	27	Omejitev, minimum je 63

Prvi rok



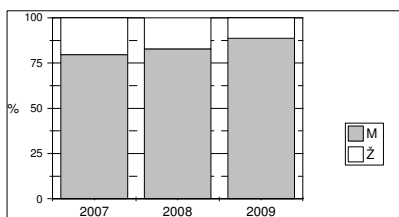
Drugi rok



Značilnosti sprejetih

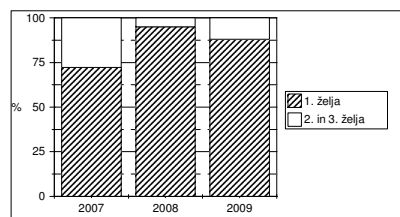
Spol sprejetih

	2007	2008	2009
Moški	79,7%	82,7%	88,7%
Zenske	20,3%	17,3%	11,3%



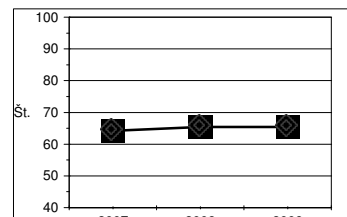
Sprejeti po željah

	2007	2008	2009
1. želja	72,2%	95,0%	88,0%
2., 3. ž.	27,8%	5,0%	12,0%



Srednješolski uspeh sprejetih

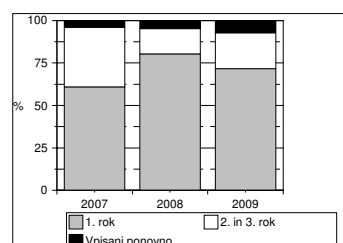
	2007	2008	2009
Povprečne točke	64,20	65,44	65,42



Vpisani v 1. letnik

Število vpisanih

	2007	2008	2009
1. rok	75	102	91
2. in 3. rok	43	19	27
Vpisani ponovno	5	6	9
Skupaj	123	127	127



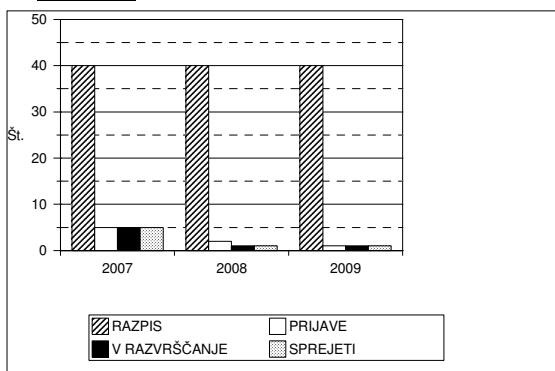
FAKULTETA ZA ELEKTROTEHNIKO, RAČUNALNIŠTVO IN INFORMATIKO UM

INFORMATIKA IN TEHNOLOGIJE KOMUNICIRANJA, visokošolski strokovni, izredni

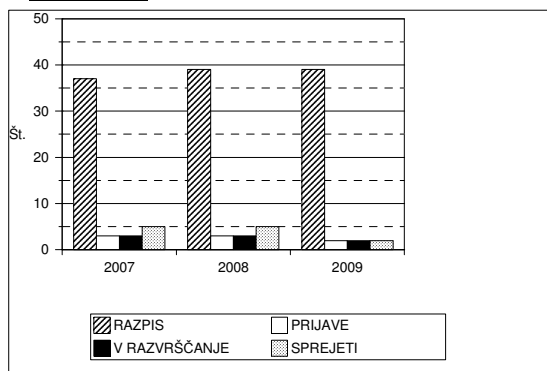
Razpis, prijave in sprejeti

		Razpis	Prijave	V razvrščanje	Sprejeti	
2007	PRVI ROK	40	5	5	5	Brez omejitve
	DRUGI ROK	37	3	3	5	Brez omejitve
2008	PRVI ROK	40	2	1	1	Brez omejitve
	DRUGI ROK	39	3	3	5	Brez omejitve
2009	PRVI ROK	40	1	1	1	Brez omejitve
	DRUGI ROK	39	2	2	2	Brez omejitve

Prvi rok



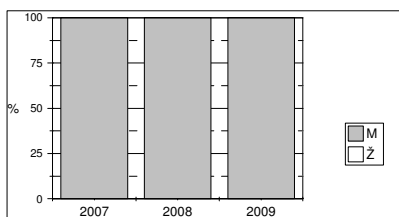
Drugi rok



Značilnosti sprejetih

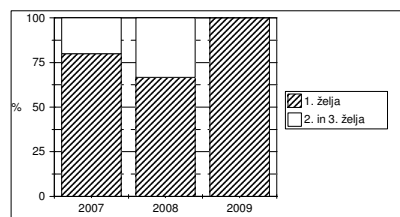
Spol sprejetih

	2007	2008	2009
Moški	100,0%	100,0%	100,0%
Zenske	0,0%	0,0%	0,0%



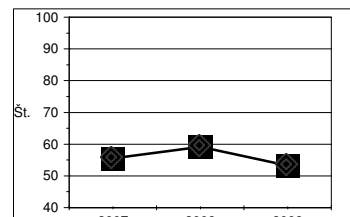
Sprejeti po željah

	2007	2008	2009
1. želja	80,0%	66,7%	100,0%
2., 3. ž.	20,0%	33,3%	0,0%



Srednješolski uspeh sprejetih

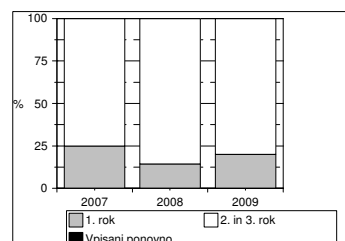
	2007	2008	2009
Povprečne točke	55,50	59,17	53,17



Vpisani v 1. letnik

Število vpisanih

	2007	2008	2009
1. rok	3	1	1
2. in 3. rok	9	6	4
Vpisani ponovno	0	0	0
Skupaj	12	7	5



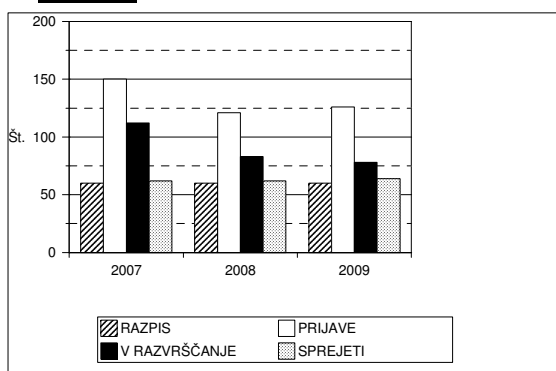
FAKULTETA ZA ELEKTROTEHNIKO, RAČUNALNIŠTVO IN INFORMATIKO UM

MEDIJSKE KOMUNIKACIJE, univerzitetni, redni

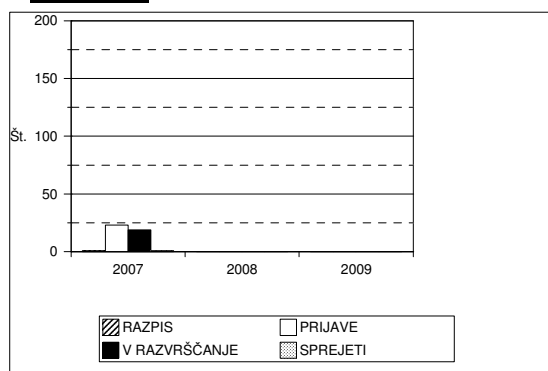
Razpis, prijave in sprejeti

		Razpis	Prijave	V razvrščanje	Sprejeti	
2007	PRVI ROK	60	150	112	62	Omejitev, minimum je 72
	DRUGI ROK	1	23	19	1	Omejitev, minimum je 95,2
2008	PRVI ROK	60	121	83	62	Omejitev, minimum je 63
	DRUGI ROK	V drugem prijavnem roku ni bilo prostih mest.				
2009	PRVI ROK	60	126	78	64	Omejitev, minimum je 60
	DRUGI ROK	V drugem prijavnem roku ni bilo prostih mest.				

Prvi rok



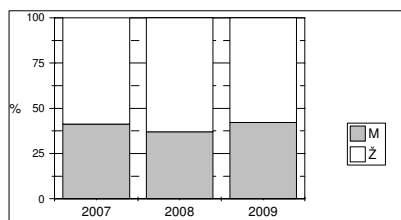
Drugi rok



Značilnosti sprejetih

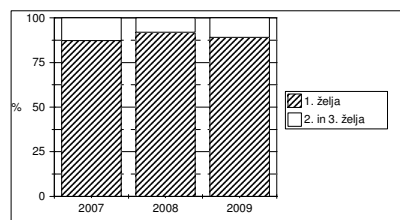
Spol sprejetih

	2007	2008	2009
Moški	41,3%	37,1%	42,2%
Zenske	58,7%	62,9%	57,8%



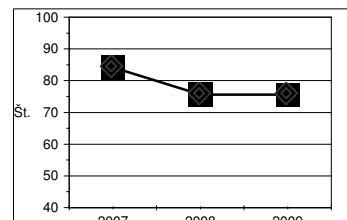
Sprejeti po željah

	2007	2008	2009
1. želja	87,3%	91,9%	89,1%
2., 3. ž.	12,7%	8,1%	10,9%



Srednješolski uspeh sprejetih

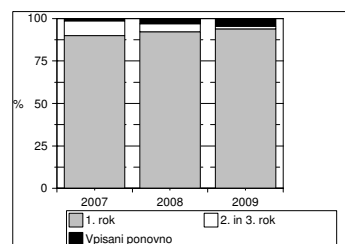
	2007	2008	2009
Povprečne točke	84,20	75,63	75,59



Vpisani v 1. letnik

Število vpisanih

	2007	2008	2009
1. rok	63	60	63
2. in 3. rok	6	3	1
Vpisani ponovno	1	2	3
Skupaj	70	65	67



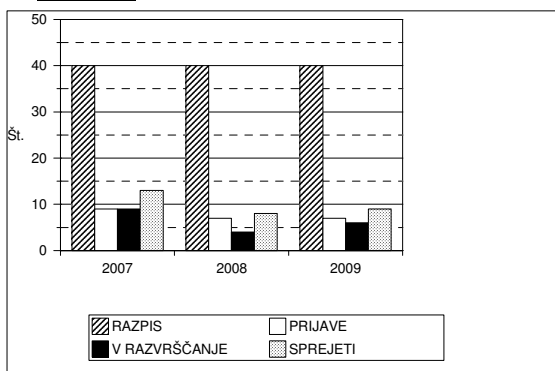
FAKULTETA ZA ELEKTROTEHNIKO, RAČUNALNIŠTVO IN INFORMATIKO UM

MEDIJSKE KOMUNIKACIJE, univerzitetni, izredni

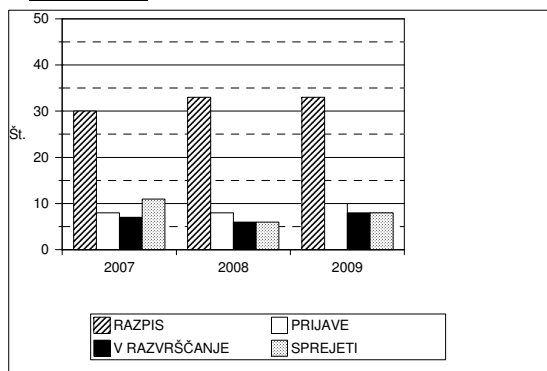
Razpis, prijave in sprejeti

		Razpis	Prijave	V razvrščanje	Sprejeti	
2007	PRVI ROK	40	9	9	13	Brez omejitve
	DRUGI ROK	30	8	7	11	Brez omejitve
2008	PRVI ROK	40	7	4	8	Brez omejitve
	DRUGI ROK	33	8	6	6	Brez omejitve
2009	PRVI ROK	40	7	6	9	Brez omejitve
	DRUGI ROK	33	10	8	8	Brez omejitve

Prvi rok



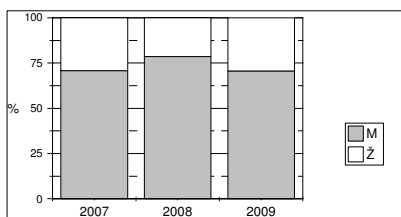
Drugi rok



Značilnosti sprejetih

Spol sprejetih

	2007	2008	2009
Moški	70,8%	78,6%	70,6%
Zenske	29,2%	21,4%	29,4%



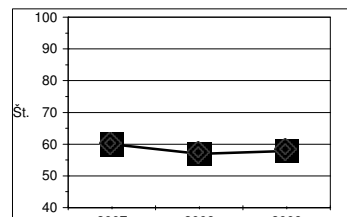
Sprejeti po željah

	2007	2008	2009
1. želja	58,3%	71,4%	82,4%
2., 3. ž.	41,7%	28,6%	17,6%



Srednješolski uspeh sprejetih

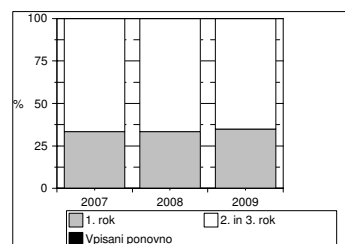
	2007	2008	2009
Povprečne točke	59,99	56,97	57,85



Vpisani v 1. letnik

Število vpisanih

	2007	2008	2009
1. rok	8	7	7
2. in 3. rok	16	14	13
Vpisani ponovno	0	0	0
Skupaj	24	21	20



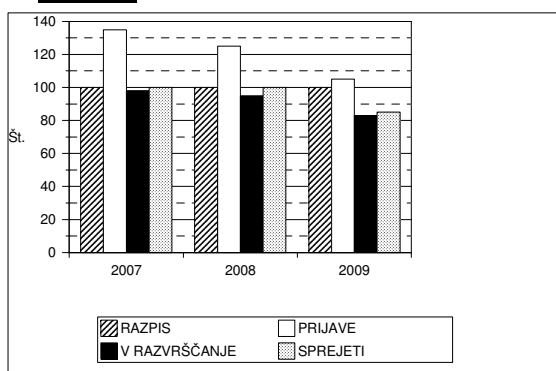
FAKULTETA ZA ELEKTROTEHNIKO, RAČUNALNIŠTVO IN INFORMATIKO UM

RAČUNALNIŠTVO IN INFORMACIJSKE TEHNOLOGIJE, univerzitetni, redni

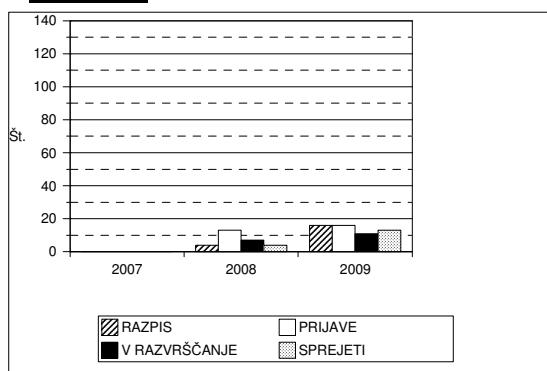
Razpis, prijave in sprejeti

		Razpis	Prijave	V razvrščanje	Sprejeti	
2007	PRVI ROK	100	135	98	100	Brez omejitve, minimum za 2. in 3. željo je 60
	DRUGI ROK	V drugem prijavnem roku ni bilo prostih mest.				
2008	PRVI ROK	100	125	95	100	Brez omejitve, minimum za 2. in 3. željo je 60
	DRUGI ROK	4	13	7	4	Omejitev, minimum je 58
2009	PRVI ROK	100	105	83	85	Brez omejitve
	DRUGI ROK	16	16	11	13	Brez omejitve

Prvi rok



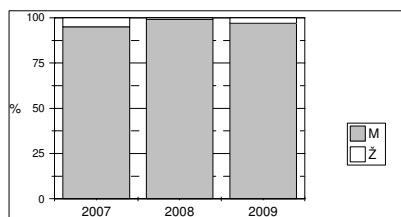
Drugi rok



Značilnosti sprejetih

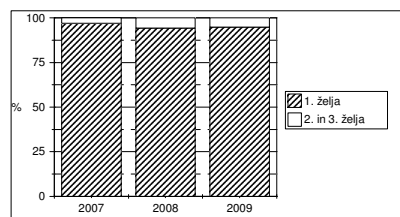
Spol sprejetih

	2007	2008	2009
Moški	95,0%	99,0%	96,9%
Zenske	5,0%	1,0%	3,1%



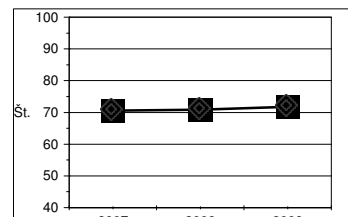
Sprejeti po željah

	2007	2008	2009
1. želja	97,0%	94,2%	94,9%
2., 3. ž.	3,0%	5,8%	5,1%



Srednješolski uspeh sprejetih

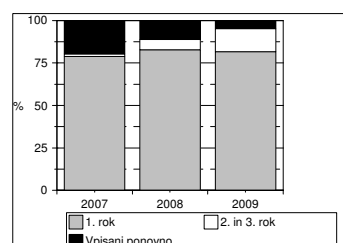
	2007	2008	2009
Povprečne točke	70,55	70,83	71,74



Vpisani v 1. letnik

Število vpisanih

	2007	2008	2009
1. rok	104	96	85
2. in 3. rok	2	7	14
Vpisani ponovno	26	13	5
Skupaj	132	116	104



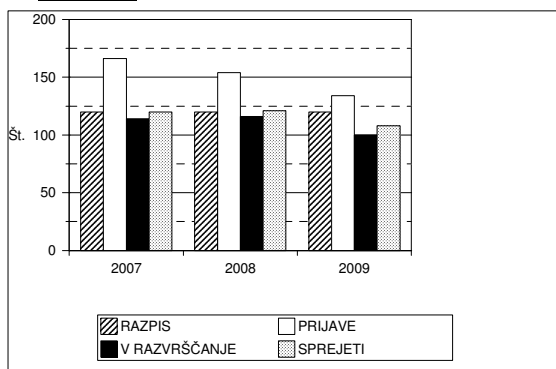
FAKULTETA ZA ELEKTROTEHNIKO, RAČUNALNIŠTVO IN INFORMATIKO UM

RAČUNALNIŠTVO IN INFORMACIJSKE TEHNOLOGIJE, visokošolski strokovni, redni

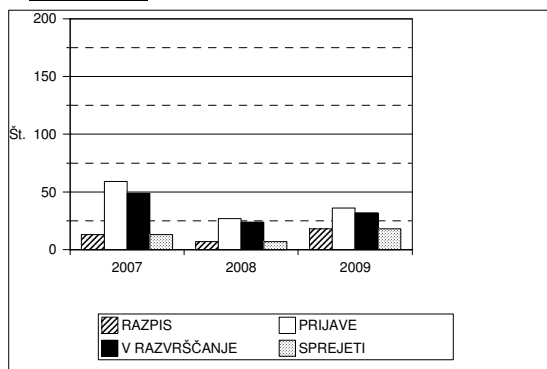
Razpis, prijave in sprejeti

		Razpis	Prijave	V razvrščanje	Sprejeti	
2007	PRVI ROK	120	166	114	120	Brez omejitve, minimum za 2. in 3. željo je 57
	DRUGI ROK	13	59	49	13	Omejitev, minimum je 68
2008	PRVI ROK	120	154	116	121	Brez omejitve, minimum za 2. in 3. željo je 43
	DRUGI ROK	7	27	24	7	Omejitev, minimum je 66
2009	PRVI ROK	120	134	100	108	Brez omejitve
	DRUGI ROK	18	36	32	18	Omejitev, minimum je 60

Prvi rok



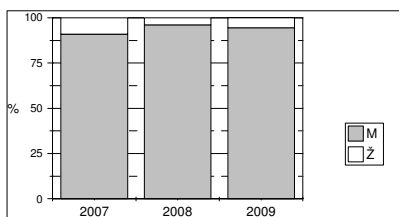
Drugi rok



Značilnosti sprejetih

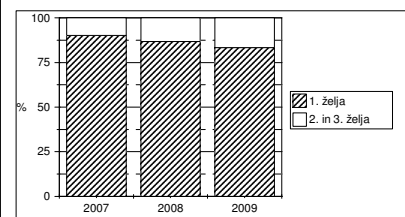
Spol sprejetih

	2007	2008	2009
Moški	91,0%	96,1%	94,4%
Zenske	9,0%	3,9%	5,6%



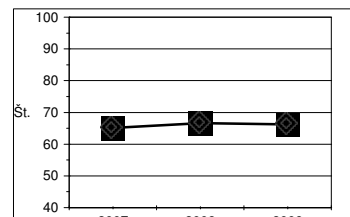
Sprejeti po željah

	2007	2008	2009
1. želja	90,2%	86,7%	83,3%
2., 3. ž.	9,8%	13,3%	16,7%



Srednješolski uspeh sprejetih

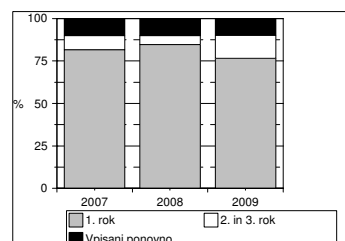
	2007	2008	2009
Povprečne točke	65,09	66,62	66,21



Vpisani v 1. letnik

Število vpisanih

	2007	2008	2009
1. rok	107	111	101
2. in 3. rok	11	7	18
Vpisani ponovno	13	13	13
Skupaj	131	131	132



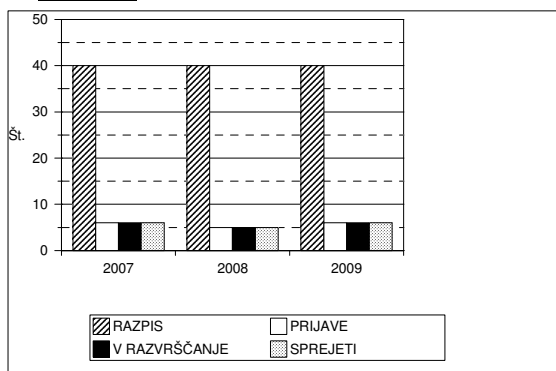
FAKULTETA ZA ELEKTROTEHNIKO, RAČUNALNIŠTVO IN INFORMATIKO UM

RAČUNALNIŠTVO IN INFORMACIJSKE TEHNOLOGIJE, visokošolski strokovni, izredni

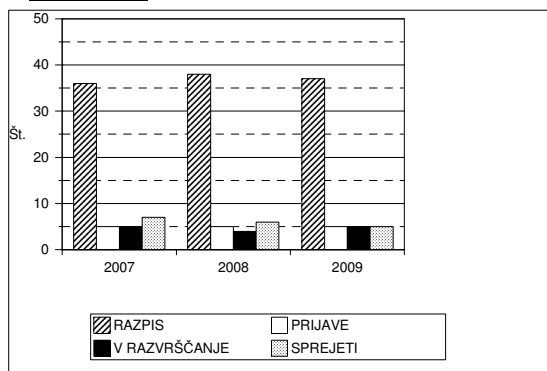
Razpis, prijave in sprejeti

		Razpis	Prijave	V razvrščanje	Sprejeti	
2007	PRVI ROK	40	6	6	6	Brez omejitve
	DRUGI ROK	36	5	5	7	Brez omejitve
2008	PRVI ROK	40	5	5	5	Brez omejitve
	DRUGI ROK	38	5	4	6	Brez omejitve
2009	PRVI ROK	40	6	6	6	Brez omejitve
	DRUGI ROK	37	5	5	5	Brez omejitve

Prvi rok



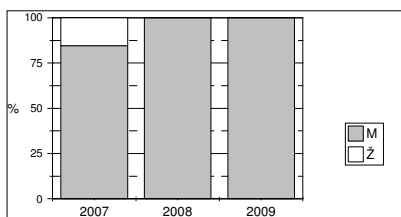
Drugi rok



Značilnosti sprejetih

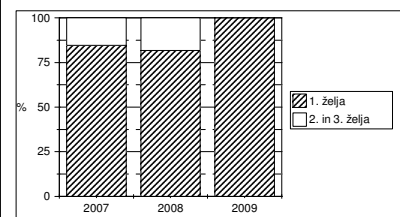
Spol sprejetih

	2007	2008	2009
Moški	84,6%	100,0%	100,0%
Zenske	15,4%	0,0%	0,0%



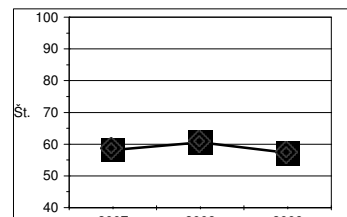
Sprejeti po željah

	2007	2008	2009
1. želja	84,6%	81,8%	100,0%
2., 3. ž.	15,4%	18,2%	0,0%



Srednješolski uspeh sprejetih

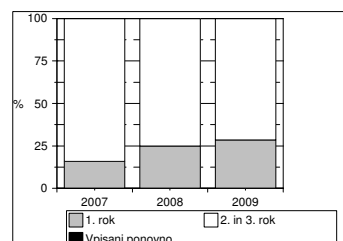
	2007	2008	2009
Povprečne točke	58,19	60,59	57,23



Vpisani v 1. letnik

Število vpisanih

	2007	2008	2009
1. rok	3	3	4
2. in 3. rok	16	9	10
Vpisani ponovno	0	0	0
Skupaj	19	12	14



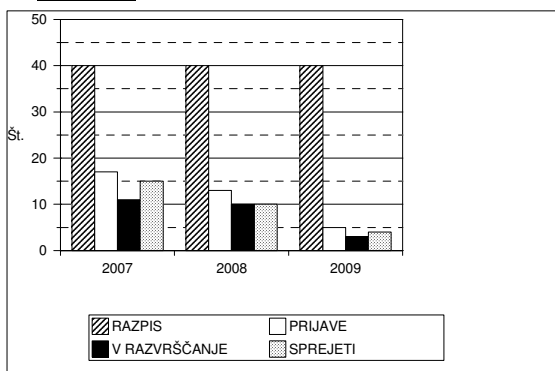
FAKULTETA ZA ELEKTROTEHNIKO, RAČUNALNIŠTVO IN INFORMATIKO UM

TELEKOMUNIKACIJE, univerzitetni, redni

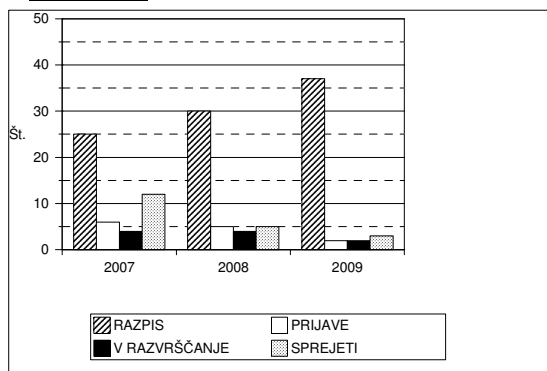
Razpis, prijave in sprejeti

		Razpis	Prijave	V razvrščanje	Sprejeti	
2007	PRVI ROK	40	17	11	15	Brez omejitve
	DRUGI ROK	25	6	4	12	Brez omejitve
2008	PRVI ROK	40	13	10	10	Brez omejitve
	DRUGI ROK	30	5	4	5	Brez omejitve
2009	PRVI ROK	40	5	3	4	Brez omejitve
	DRUGI ROK	37	2	2	3	Brez omejitve

Prvi rok



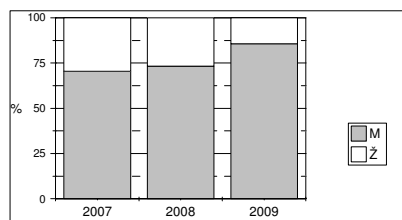
Drugi rok



Značilnosti sprejetih

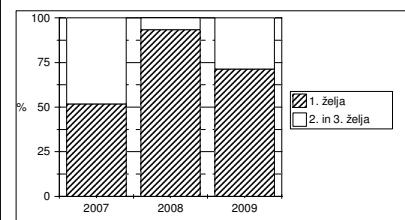
Spol sprejetih

	2007	2008	2009
Moški	70,4%	73,3%	85,7%
Zenske	29,6%	26,7%	14,3%



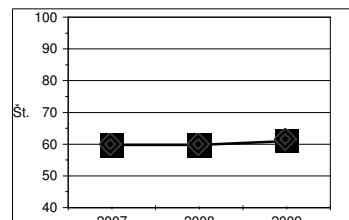
Sprejeti po željah

	2007	2008	2009
1. želja	51,9%	93,3%	71,4%
2., 3. ž.	48,1%	6,7%	28,6%



Srednješolski uspeh sprejetih

	2007	2008	2009
Povprečne točke	59,76	59,76	61,00



Vpisani v 1. letnik

Število vpisanih

	2007	2008	2009
1. rok	15	10	2
2. in 3. rok	14	15	10
Vpisani ponovno	7	8	1
Skupaj	36	33	13

